

FØRSTEGANGSKJØPERE 2023 Q4



Norges Eiendomsmeglerforbund

NO 970 350 012 MVA

Parkveien 55, 0256 Oslo

22 54 20 80

firmapost@nef.no

nef.no

ambita

Førstegangskjøpere

Boligkjøp er den viktigste investeringen de fleste gjør i løpet av livet. Selveierlinjen er sentral i norsk boligpolitikk. Nær 80 prosent eier boligen de bor i til enhver tid, mens mer enn 90 prosent eier sin egen bolig i løpet av livet. Skal dette opprettholdes, er det viktig at inngangsbilletten ikke blir for høy.

Førstegangskjøpere er i utgangspunktet en relativt prissensitiv gruppe. Dette er overveiende unge mennesker med relativt lav lønn og lite egenkapital, og de kan derfor tidlig begrenses av høye priser. Samtidig skiller førstegangskjøpere seg fra andre boligkjøpere ved at de ikke frigjør en annen bolig når de kjøper en ny. På den måten kan de sies å bidra til et ekstra etterspørsels- og prispress i boligmarkedet.

Denne rapporten dokumenterer den kvartalsvise utviklingen i antall førstegangskjøpere fra 1. kvartal 2008 til og med 4. kvartal 2023. Det betyr at vi også kan presentere årstall for 2023. Statistikken viser blant annet

- hvor mange førstegangskjøpere det er
- andelen de utgjør av befolkningen i samme alder
- om de blir flere eller færre
- om de blir eldre eller yngre
- hva slags boligtyper de kjøper
- regionale forskjeller

Rapporten er utarbeidet av Samfunnsøkonomisk analyse AS, og er en oppdatering og analyse av den løpende statistikken Norges Eiendomsmeglerforbund og Ambita leverer om førstegangskjøpere. Dette er en del av en større satsing, som også inkluderer kvartalsvis publisering av Samkjøperindeksen for førstegangskjøpere og statistikk for sekundærboliger. Formålet er å bidra til økt kunnskap om boligmarkedet, og utvikle et bedre beslutningsgrunnlag for politiske og kommersielle aktører. Det kan forhåpentligvis også bidra til mindre svingninger i markedet.

Kontaktpersoner for rapporten:

Carl. O. Geving, administrerende direktør i Norges Eiendomsmeglerforbund – 915 82 454

Hege Moe Tveit, direktør produkt- og forretningsutvikling i Ambita – 918 45 396

Innhold

Førstegangskjøpere	2
Klar nedgang i antall førstegangskjøpere også i 2023	4
Nedgang de fleste steder.....	6
Betydelig geografisk variasjon i alder ved førstegangskjøp	13
Stor geografisk variasjon også i hvilke boliger førstegangskjøperne velger.....	15
Mange får foreldrehjelp og/eller kjøper sammen med andre	15
Utviklingen i utvalgte områder.....	17
Om statistikken.....	18

Klar nedgang i antall førstegangskjøpere også i 2023

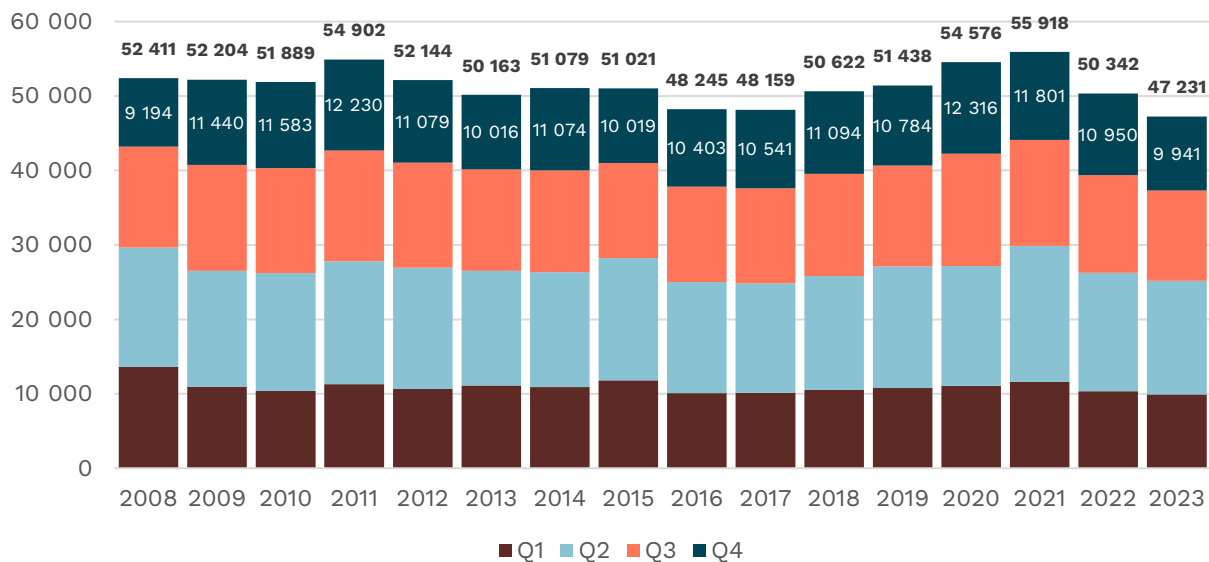
Antall førstegangskjøpere i Norge fortsatte å falle i 4. kvartal 2023. Nedgangen startet i 2022, etter en periode med sammenhengende økning siden 2017. 4. kvartal 2023 er det svakeste fjerdekvartalet vi har registrert siden 2008, og 2023 er det svakeste året. Mens lave renter og midlertidige lettelser i utlånsforskriften bidro til oppgangen, må nedgangen den senere tiden sees i sammenheng med høye boligpriser og økende renter. Oslo skiller seg ut ved at nedgangen i antall førstegangskjøpere startet allerede i 2021. Der er boligprisene særlig høye, og mange førstegangskjøpere begrenses av utlånsforskriften. Nedgangen i Oslo var i 2021 ledsaget av et klart oppsving i nabokommunene samlet, men siden 2022 har det vært nedgang også der. Unntakene er Asker, Bærum og Lørenskog, der det var en økning i antall førstegangskjøpere i 2023. I de øvrige store byene er det generelt en svak utvikling. Alle har hatt klar nedgang både i 2022 og 2023. I Trondheim og Bodø har nedgangen pågått siden 2020. I Bergen og Bodø er 2023 det svakeste året vi har registrert.

Figur 1 viser at antall førstegangskjøpere falt klart i Norge i 2016, samtidig som boligprisene økte kraftig. I 2017 kom en innstramming av boliglånsforskriften, med særskilte krav til blant annet egenkapital og inntekt. Den bidrar dermed til å begrense førstegangskjøpernes handlingsrom, men også til å dempe boligprisveksten. En klar prisnedgang gjennom 2017 kan først ha bidratt til usikkerhet og at mange ble «sittende på gjerdet», men åpnet også for at flere kunne kjøpe sin første bolig. Deretter fulgte et par år der boligmarkedet syntes å være rimelig godt balansert, med moderat prisvekst. Dermed økte antallet førstegangskjøpere igjen fra 2018. Tallene viser at førstegangskjøperne klarte seg godt, selv i tiden rett etter koronautbruddet i 2020. Deretter fulgte en klar økning, som fortsatte gjennom 2021. I 2022 ser vi imidlertid en klar avmatning, som har fortsatt i 2023. Antallet førstegangskjøpere var i 2023 ned 15,5 prosent fra rekordsterke 2021, til det laveste nivået vi har registrert.

Svært lave renter og lettelser i boliglånsforskriften den første tiden etter koronautbruddet er viktige årsaker til den sterke utviklingen for førstegangskjøperne de påfølgende årene. Imidlertid økte boligprisveksten klart av samme årsaker. I områder med høye boligpriser må førstegangskjøperne strekke seg langt for å etablere seg som boligeiere. I Oslo, der prisnivået er klart høyest, avtok veksten i antall førstegangskjøpere i 2020, og i 2021 kom det en liten nedgang. Til gjengjeld kom det en klar økning i antall førstegangskjøpere i kommunene rundt Oslo høsten 2020, som fortsatte gjennom 2021. Særlig i Lillestrøm og Lørenskog kjøpte mange sin første bolig i denne perioden. Vi har også tidligere sett at førstegangskjøperne i større grad orienterer seg ut av byen når prisene øker mye i Oslo. I 2022 kom det imidlertid en nedgang i antallet førstegangskjøpere også i kommunene rundt Oslo, som fortsatte i 2023.

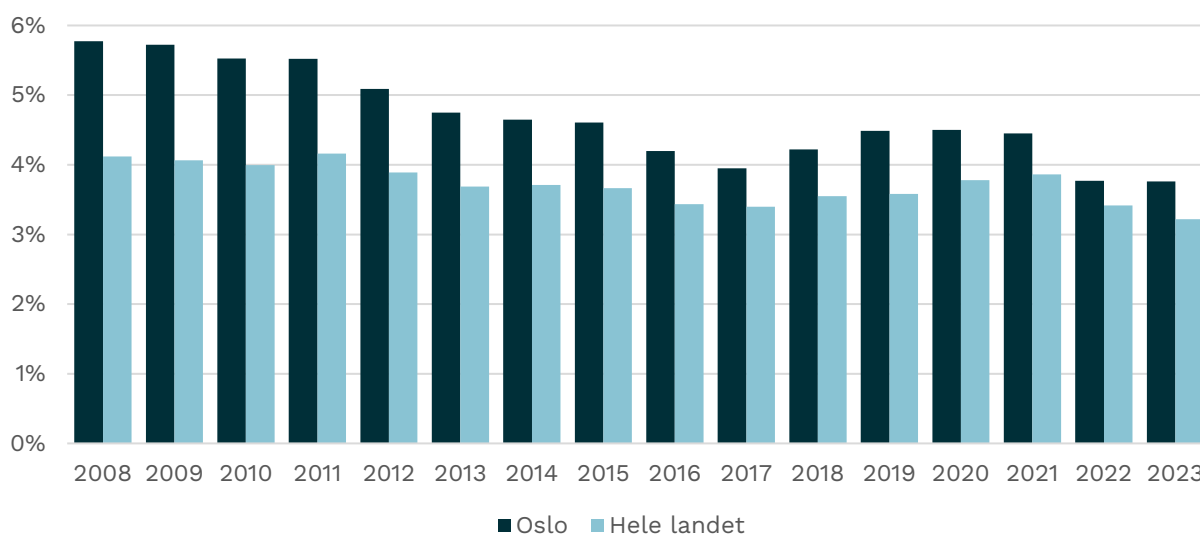
Mens lave renter og midlertidige lettelser i utlånsforskriften bidro til økningen i antall førstegangskjøpere, må nedgangen de siste to årene sees i sammenheng med høye boligpriser og at rentene har økt mye. Høye gjeldskostnader kan også redusere mulighetene for foreldrehjelp, når flere foreldre får nok med å håndtere egen gjeld.

Figur 1 Norge Antall førstegangskjøpere. 2008Q1-2023Q4.



Figur 2 viser førstegangskjøperne som *andel* av befolkningen i samme alder, i Norge og Oslo. Særlig i Oslo falt andelen klart i 2016 og – i motsetning til resten av landet – også i 2017. Fra 2018 økte imidlertid andelen førstegangskjøpere klart både i Oslo og i landet samlet, og oppsvinget var tydeligere i Oslo enn i landet for øvrig. I 2020 ser vi derimot at det ikke var noen oppgang i Oslo, og i 2021 var det en liten nedgang også i andelen, mens den fortsatte å øke klart i landet sett under ett. I 2022 kom det imidlertid en klar nedgang i andelen førstegangskjøpere også for landet samlet. I 2023 fortsatte nedgangen for landet samlet, mens andelen i Oslo forble på om lag samme nivå som i 2022, riktignok etter en kraftig nedgang fra 2021. Både i Oslo og landet samlet har det vært en nedgang i andelen førstegangskjøpere på om lag 16 prosent fra toppen i henholdsvis 2020 og 2021.

Figur 2 Norge og Oslo Førstegangskjøpere som andel av befolkningen i aldersgruppen 20-39 år.



Nedgang de fleste steder

Oslo har hatt den mest turbulente utviklingen i boligmarkedet. Der har også økningen i boligpriser vært klart sterkest over tid og prisnivået er blitt svært høyt sammenliknet med andre steder i landet. Utlånsforskriften har dessuten særskilte krav for Oslo. Om lag halvparten av nedgangen i førstegangskjøp på landsbasis fra 2016 kom i Oslo. I motsetning til ellers i landet fortsatte nedgangen i Oslo også i 2017, som vist i figur 3. I løpet av 2018 stabiliserte boligprisene seg, og økte deretter moderat i 2019. Et mer balansert boligmarked bidro til at både antall og andel førstegangskjøpere tok seg klart opp igjen i denne perioden.

Etter koronautbrudd og rentekutt våren 2020, tiltok imidlertid boligprisveksten klart. Den midlertidige økningen i bankenes fleksibilitetskvote ga dessuten muligheter for å øke utlån til unge i Oslo. Høy boligprisvekst gikk en periode hånd i hånd med klar vekst i antall førstegangskjøpere. Med høy prisvekst ble det imidlertid stadig vanskeligere for førstegangskjøperne å henge med. Fra 3. kvartal 2021 avtok antall førstegangskjøpere i Oslo klart, og nedgangen har fortsatt gjennom 2022 og 2023.

I kommunene rundt Oslo økte antall førstegangskjøpere i 2016 og 2017, samtidig som nedgangen kom i Oslo i kjølvannet av den eksplosive boligprisveksten der i 2016. I 2019 snudde det imidlertid til nedgang i nabokommunene, se figur 4. Kombinert med den klare økningen i Oslo i 2019, kan dette være et tegn på at førstegangskjøperne «vendte tilbake» til Oslo. Denne utviklingen fortsatte inn i 2020. Fra sommeren 2020 så vi imidlertid et nytt, klart oppsving i Oslos omland, som fortsatte gjennom 2021. Økningen var særlig tydelig i Lillestrøm og Lørenskog, men gjorde seg også gjeldende flere andre steder, som vist i figur 5. Dette viser at en økende andel førstegangskjøpere vurderer å bosette seg utenfor Oslo når det blir vanskeligere å komme inn i boligmarkedet i hovedstaden.

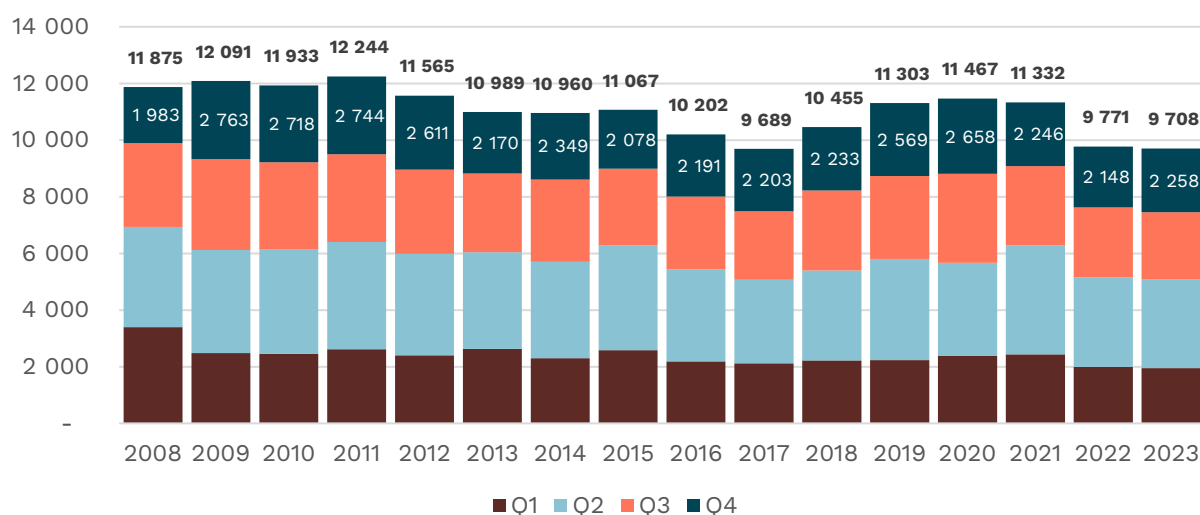
I tillegg til relativt høye priser i Oslo, kan utviklingen etter hvert også sees i sammenheng med at pandemien og økt bruk av hjemmekontor kan ha gjort det mindre viktig (også) for unge mennesker å bo i Oslo. Fra og med 2022 har det riktignok vært en nedgang i antall førstegangskjøpere også i kommunene rundt Oslo. Både hvis vi sammenlikner med årene før pandemien og med utviklingen i Oslo var imidlertid nivået fortsatt relativt høyt i Oslos omland i 2023. Asker, Bærum og Lørenskog skiller seg ut med en klar oppgang i 2023, Bærum riktignok fra et lavt nivå. I Lillestrøm var det fortsatt relativt mange førstegangskjøpere i 2023 tross nedgangen fra året før.

I andre større byer i Norge var det jevnt over en oppgang gjennom 2021. I 2022 var det imidlertid en klar nedgang i alle de store byene. I Bergen og Kristiansand var utviklingen lenge relativt stabil, se hhv. figur 6 og 10. Særlig Kristiansand har hatt et meget stabilt boligmarked over lengre tid. I 2019 økte imidlertid antallet førstegangskjøpere markert i Kristiansand, og etter et hvileskjær rett etter koronautbruddet i mars 2020 fortsatte oppgangen utover høsten, videre gjennom 2021 og inn i 2022. Kristiansand fikk imidlertid en kraftig nedgang i 2022 og en ytterligere nedgang i 2023, som ble det svakeste året siden 2010. Bergen hadde en tilsvarende utvikling de siste to årene og 2023 er det svakeste året vi har registrert. Figur 9 viser at det i Tromsø har vært betydelig variasjon i antall førstegangskjøpere over tid, men i 2020 og 2021 kom det en klar oppgang også der. I 2022 snudde det imidlertid til en klar nedgang, etterfulgt av en ytterligere nedjustering i 2023. I Trondheim startet nedgangen allerede i 2021, og har fortsatt ned mer gradvis i 2022 og 2023, etter fire påfølgende år med oppgang, som vist i fig 7.

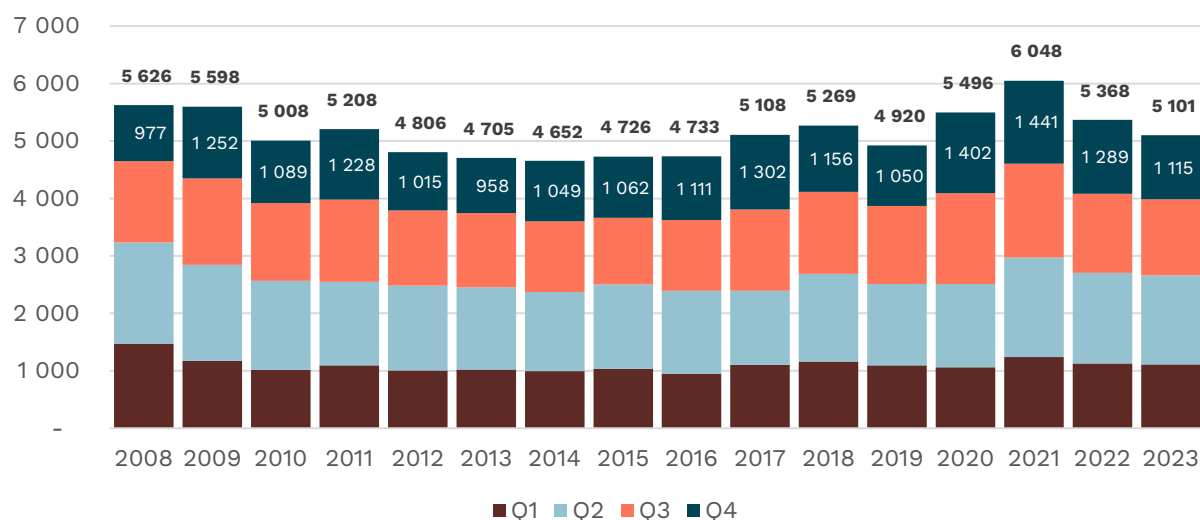
Antallet førstegangskjøpere i 2023 var 15 til 26 prosent lavere enn toppen noen få år tidligere i samtlige store byer. I Bodø og Tromsø har nedgangen vært sterkest, med 26 prosent begge steder.

Stavanger fikk en kraftig regional konjunkturedgang med oljenedturen fra 2013/14. Nedgangen i antall førstegangskjøpere var på hele 37 prosent fra toppåret 2014 til bunnen i 2016, se figur 8. Deretter økte antall førstegangskjøpere jevnt og trutt til og med 2021. I 2022 kom det imidlertid en ny nedtur også i Stavanger, til tross for at området nå opplever relativt høy økonomisk aktivitet som følge av en ny opptur i Oljemarkedet. 2023 ble med det det svakeste året siden 2018. Tross fem år med oppgang før de to siste årene med nedgang, var antall førstegangskjøpere fortsatt 26 prosent lavere i 2023 enn i toppåret 2014.

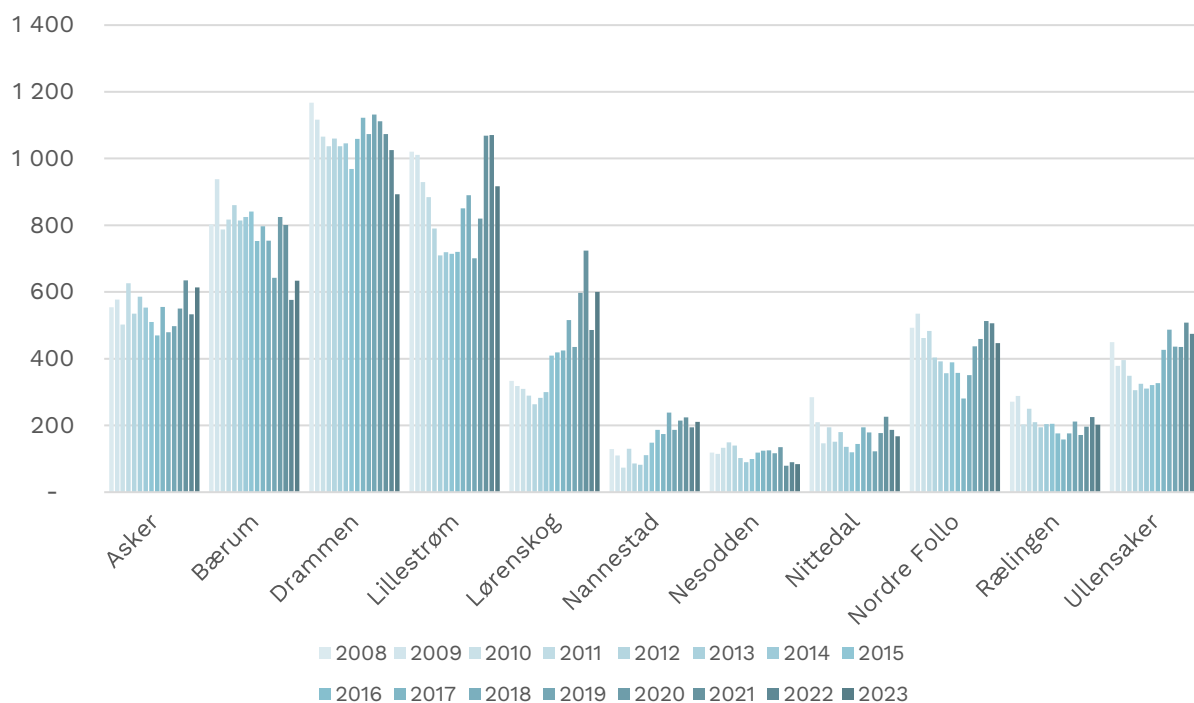
Figur 3 Oslo Antall førstegangskjøpere. 2008Q1-2023Q4.



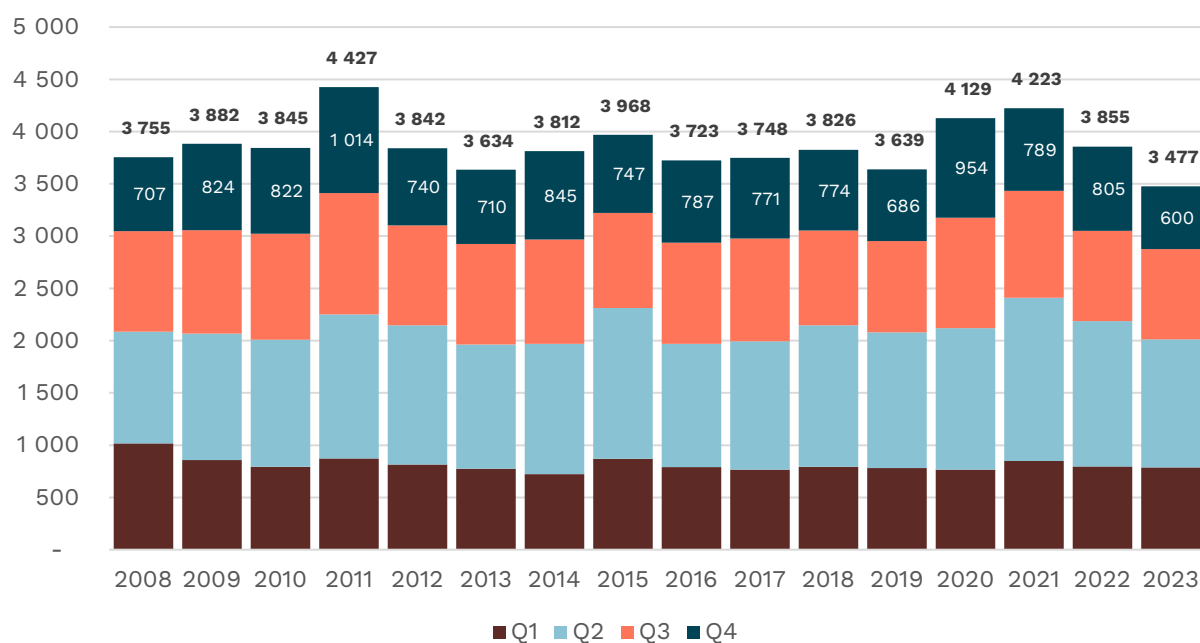
Figur 4 Kommuner rundt Oslo Antall førstegangskjøpere. 2008Q1-2023Q4.



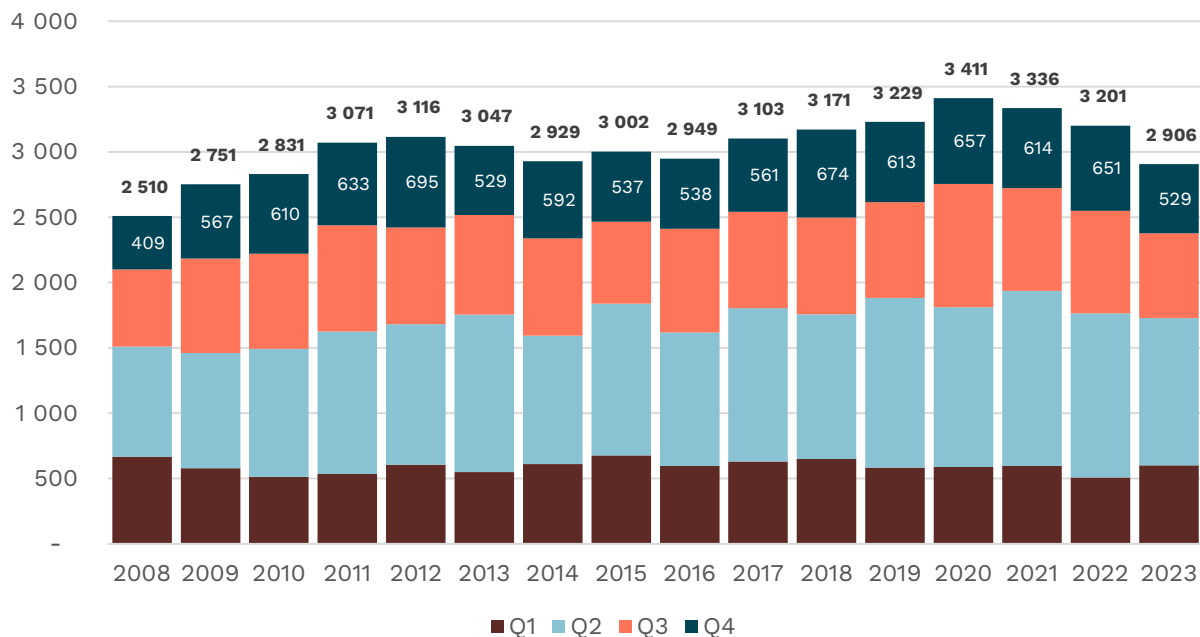
Figur 5 Kommuner rundt Oslo Antall førstegangskjøpere per kommune. 2008-2023.



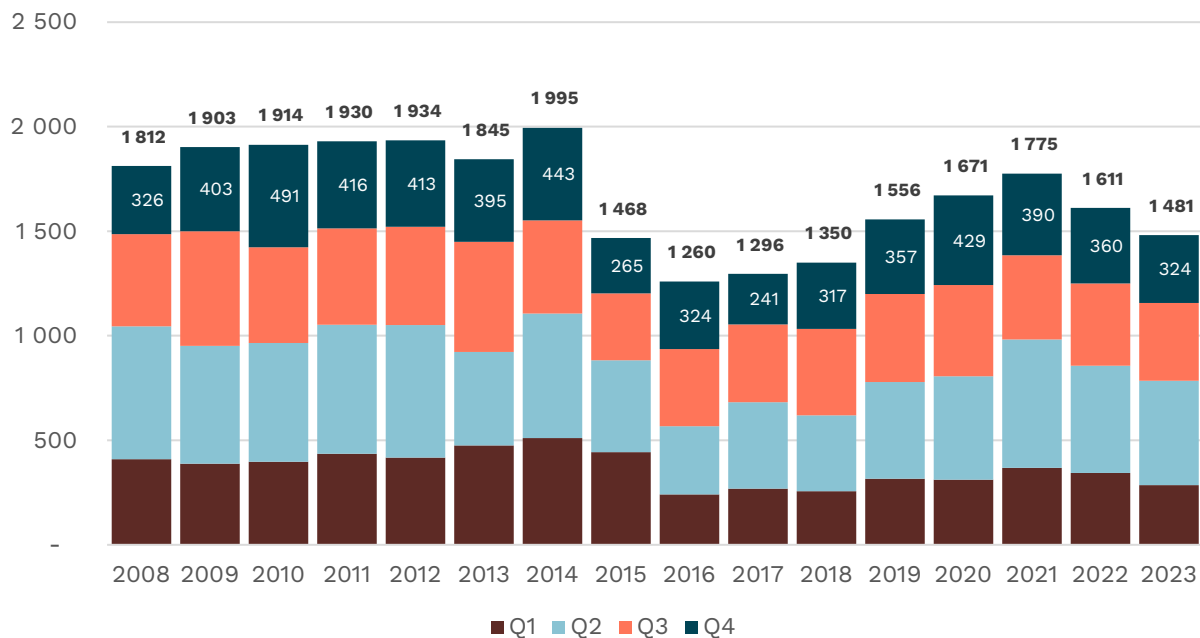
Figur 6 Bergen Antall førstegangskjøpere. 2008Q1-2023Q4.



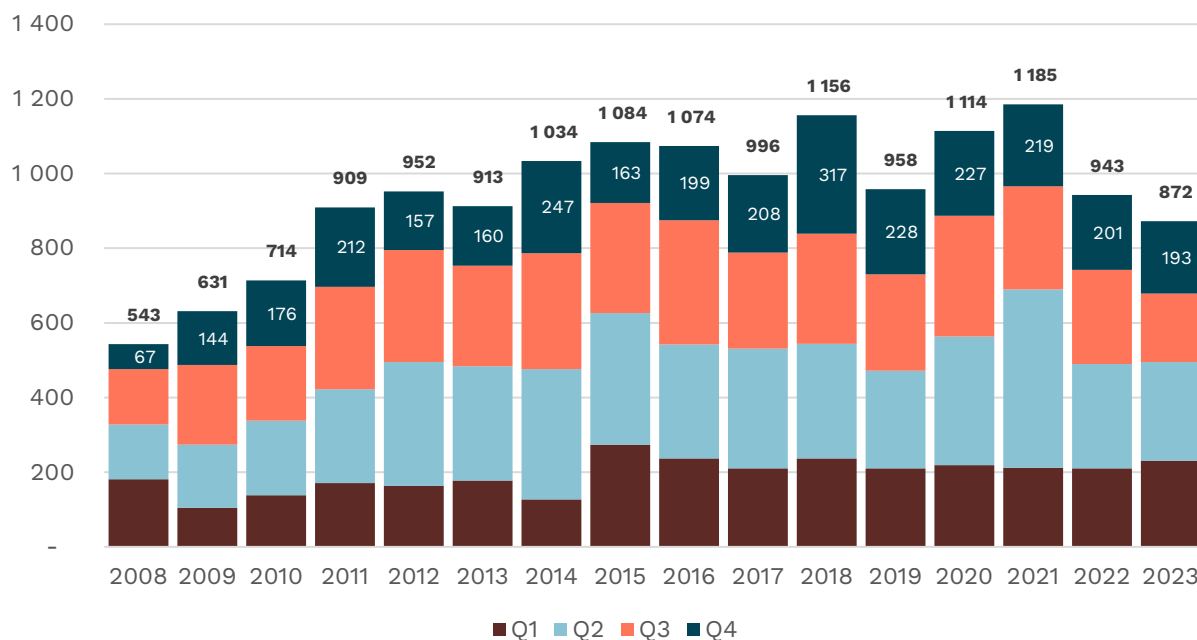
Figur 7 Trondheim Antall førstegangskjøpere. 2008Q1-2023Q4.



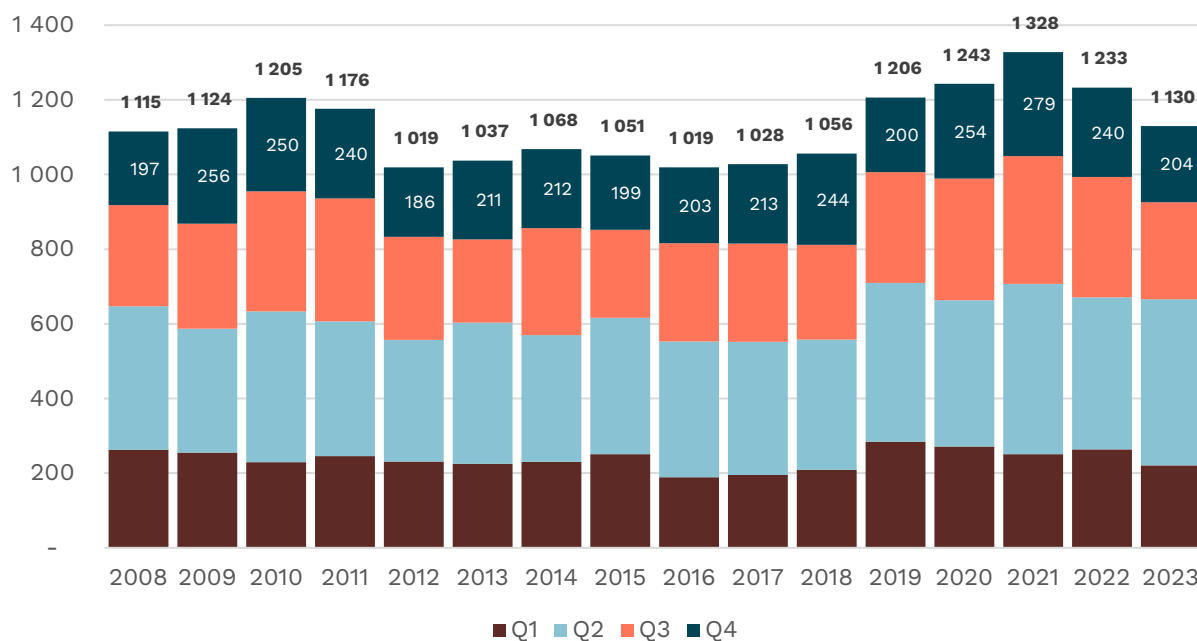
Figur 8 Stavanger Antall førstegangskjøpere. 2008Q1-2023Q4.



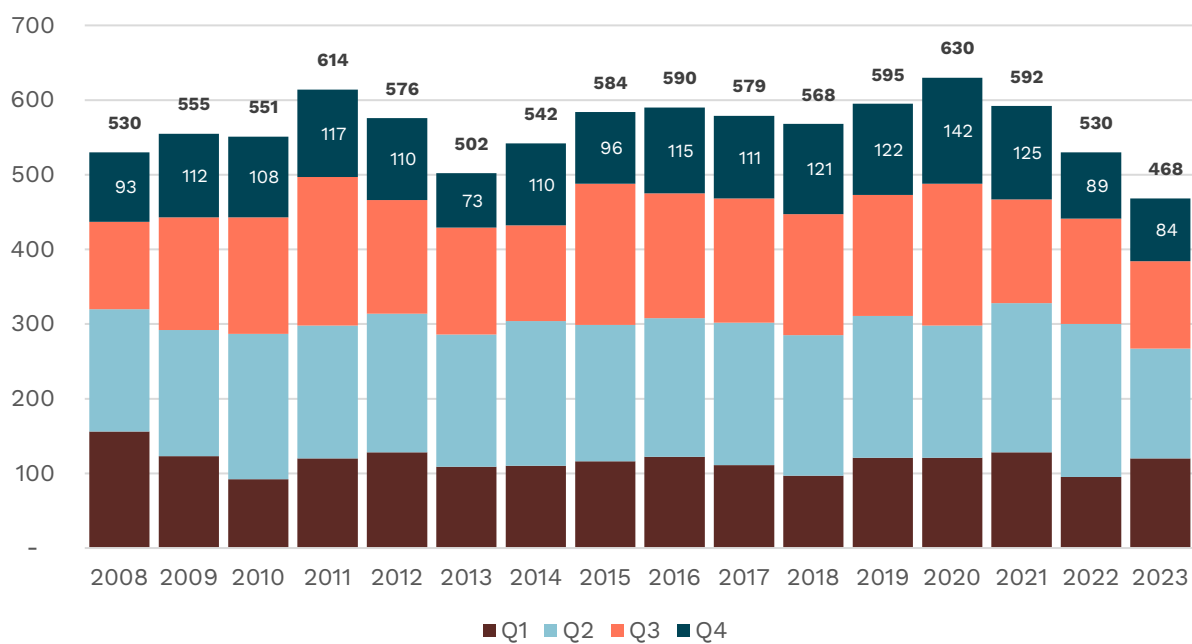
Figur 9 Tromsø Antall førstegangskjøpere. 2008Q1-2023Q4.



Figur 10 Kristiansand Antall førstegangskjøpere. 2008Q1-2023Q4.



Figur 11 Bodø Antall førstegangskjøpere. 2008Q1-2023Q4.



Tabell 1 Antall førstegangskjøpere fordelt på fylker 2008-2023. Sortert etter antall siste år.

Fylke	2008	2009	2010	2011	2012	2013	2014	2015	2016	2017	2018	2019	2020	2021	2022	2023
Oslo	11 875	12 091	11 933	12 244	11 565	10 989	10 960	11 067	10 202	9 689	10 455	11 303	11 467	11 332	9 771	9 708
Viken	10 590	10 333	9 680	10 089	9 341	9 152	9 155	9 449	9 366	9 787	10 214	9 874	10 533	11 397	10 175	9 366
Vestland	6 285	6 258	6 322	7 116	6 462	6 269	6 411	6 580	6 223	6 247	6 282	6 143	6 805	6 933	6 296	5 879
Trøndelag	4 285	4 476	4 548	4 938	4 999	4 804	4 770	4 942	4 800	4 934	5 004	5 123	5 283	5 365	5 135	4 751
Rogaland	5 255	5 169	5 092	5 587	5 597	5 386	5 624	4 588	4 076	3 861	4 238	4 596	4 937	5 310	4 833	4 618
Vestfold og Telem.	3 618	3 488	3 299	3 504	3 057	2 966	3 024	3 033	2 954	2 965	3 155	3 188	3 513	3 274	3 003	2 730
Agder	2 706	2 542	2 741	2 683	2 564	2 460	2 492	2503	2283	2313	2374	2619	2 800	2 985	2 720	2 503
Innlandet	2 500	2 326	2 331	2 422	2 265	2 374	2 322	2 510	2 392	2 560	2 761	2 605	2 749	2 610	2 570	2 284
Møre og Romsdal	1 942	2 218	2 380	2 454	2 401	2 277	2 436	2 295	1 997	1 917	2 001	2 036	2 176	2 226	2 109	1 946
Troms og Finnm.	1 594	1 605	1 771	1 895	2 070	1 923	2 093	2 153	2 149	2 101	2 300	2 053	2 273	2 394	2 011	1 890
Nordland	1 761	1 698	1 792	1 970	1 823	1 563	1 792	1 901	1 803	1 785	1 838	1 898	2 040	2 092	1 719	1 556
Norge	52 411	52 204	51 889	54 902	52 144	50 163	51 079	51 021	48 245	48 159	50 622	51 438	54 576	55 918	50 342	47 231

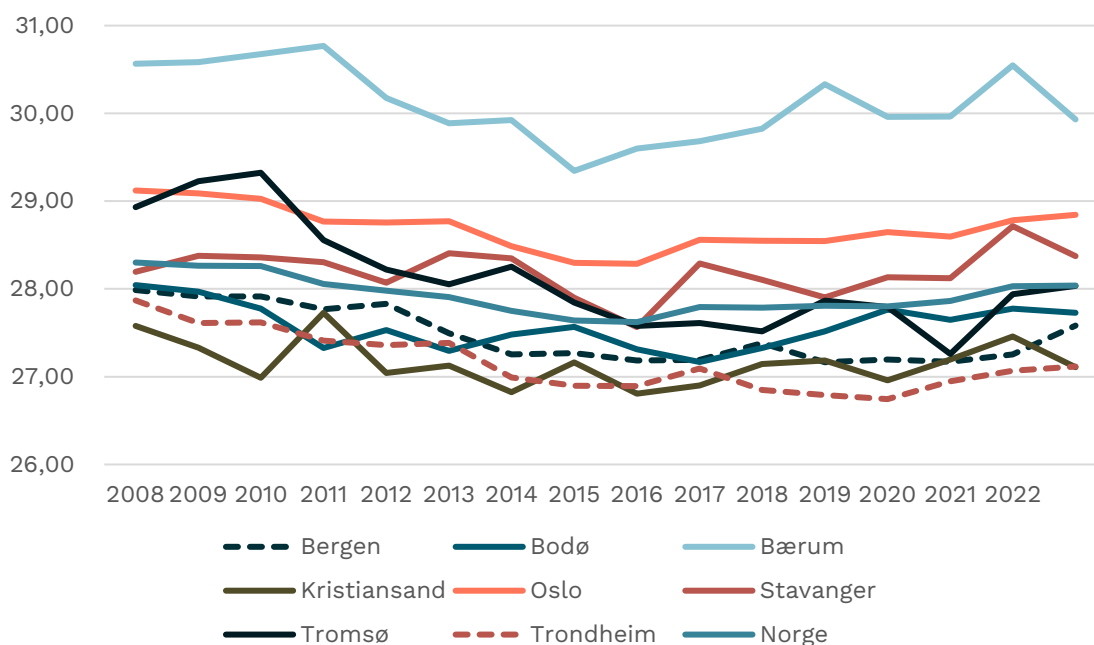
Tabell 2 Førstegangskjøperes alder fordelt på fylker 2008-2023. Årsgjennomsnitt. Sortert etter størrelse siste år.

Fylke	2008	2009	2010	2011	2012	2013	2014	2015	2016	2017	2018	2019	2020	2021	2022	2023
Oslo	29,1	29,1	29,0	28,8	28,8	28,8	28,5	28,3	28,3	28,6	28,5	28,5	28,6	28,6	28,8	28,8
Viken	28,8	28,9	28,9	28,6	28,7	28,4	28,3	28,3	28,2	28,4	28,4	28,5	28,4	28,6	28,8	28,6
Troms og Finnm.	28,8	28,7	29,0	28,4	28,1	27,9	28,0	27,7	27,5	27,6	27,6	27,8	27,7	27,5	27,9	28,1
Vestfold Og Telem.	27,9	27,8	28,1	27,8	27,7	27,6	27,4	27,4	27,5	27,8	27,7	27,7	27,8	27,7	27,9	27,9
Rogaland	27,4	27,5	27,5	27,5	27,4	27,4	27,5	27,2	27,0	27,5	27,3	27,4	27,5	27,6	27,8	27,8
Innlandet	27,9	27,8	27,9	27,7	27,2	27,2	27,2	27,1	27,1	27,3	27,4	27,5	27,4	27,5	27,8	27,7
Nordland	27,8	27,6	27,7	27,3	27,3	27,2	27,2	27,2	27,2	27,1	27,2	27,4	27,4	27,4	27,7	27,6
Vestland	27,9	27,8	27,8	27,6	27,8	27,5	27,4	27,3	27,3	27,3	27,4	27,2	27,2	27,2	27,2	27,6
Møre Og Romsdal	28,0	28,0	27,6	27,6	27,6	27,7	27,5	27,3	27,3	27,6	27,4	27,4	27,2	27,6	27,6	27,4
Agder	27,6	27,3	27,1	27,5	26,9	27,1	26,8	27,0	27,1	27,0	27,1	27,2	27,1	27,3	27,5	27,2
Trøndelag	27,7	27,5	27,6	27,3	27,2	27,3	27,0	26,9	26,9	27,0	26,9	26,9	26,9	27,0	27,1	27,2
Norge	28,3	28,3	28,3	28,1	28,0	27,9	27,7	27,6	27,6	27,8	27,8	27,8	27,8	27,9	28,0	28,0

Betydelig geografisk variasjon i alder ved førstegangskjøp

I de større byene i Norge ligger gjennomsnittlig alder for førstegangskjøpere stort sett mellom 26 og 29 år, som vist i Figur 12. Det tydeligste unntaket i figuren er Bærum, der snittalderen har vært mellom 29 og 31 år. Den høye alderen i Bærum kan sees i sammenheng med et høyt prisnivå og mindre tilbud av små boliger, i tillegg til at kommunen ikke kan konkurrere med Oslo når det kommer til uteliv og kulturtilbud. Slike faktorer kan bidra til å gjøre Oslo særlig attraktiv for de yngre førstegangskjøperne. Også i Oslo er imidlertid snittalderen ved førstegangskjøp relativt høy. Dette må sees i sammenheng med høye boligpriser, som gjør det vanskeligere å tilfredsstille krav til både inntekt og egenkapital. Trondheim og Kristiansand har den laveste gjennomsnittsalderen blant de større byene. Etter en nedgang fram mot rundt 2016, har tallene gjennomgående vært relativt stabile de siste årene. Også i Oslo og Bærum, der gjennomsnittlig alder ved førstegangskjøp har økt noe i senere år, er den lavere nå enn i 2008. Stavnger er den eneste av disse byene der gjennomsnittlig alder blant førstegangskjøpere var høyere i 2023 enn i 2008.

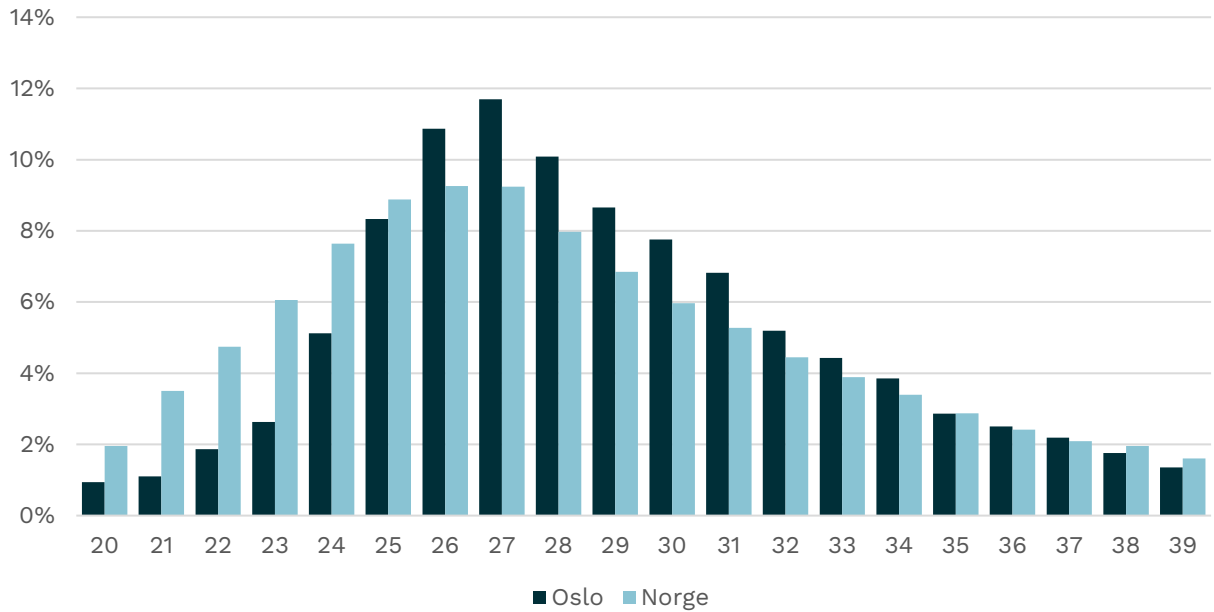
Figur 12 Alder Gjennomsnittlig alder blant førstegangskjøpere per år. 2008-2023.



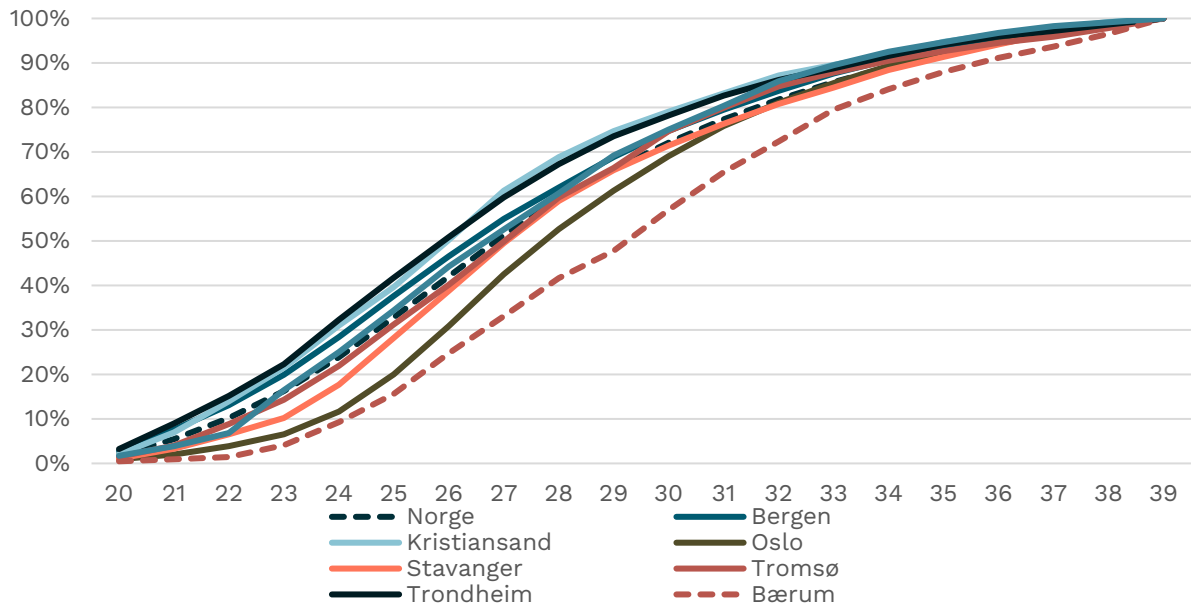
Figur 13 viser aldersfordelingen blant førstegangskjøpere for Norge og Oslo. Den viser at den vanligste alderen å kjøpe sin første bolig (median) er 26 år for Norge samlet og 27 år for Oslo. Fordelingen er skjev i retning høy alder, som forklarer at gjennomsnittsalderen er betydelig høyere enn median.

Figur 14 viser andelen førstegangskjøpere som har kjøpt bolig ved ulike aldre. For eksempel er kun 33 prosent av førstegangskjøperne i Bærum 27 år eller yngre. I motsatt ende finner vi Trondheim med 60 prosent i den samme aldersgruppen. Figuren viser tydelig at førstegangskjøperne er relativt gamle også i Oslo, der kun 43 prosent er 27 år eller yngre.

Figur 13 Alder Aldersfordeling blant førstegangskjøpere. Hele landet og Oslo. 2023.



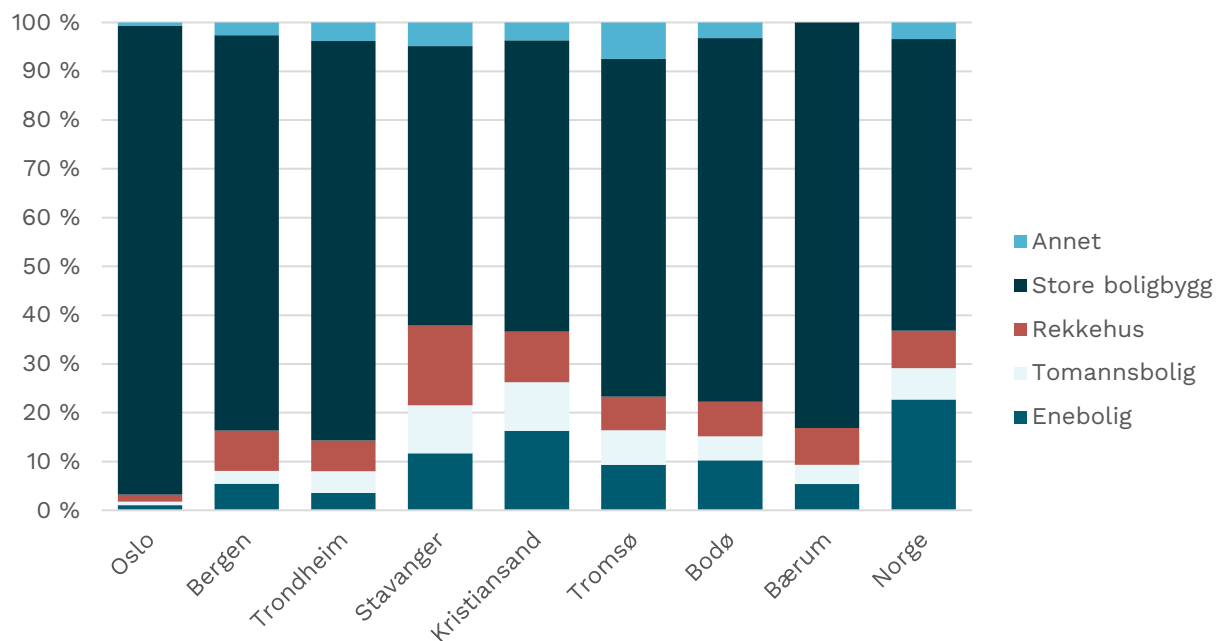
Figur 14 Alder Akkumulert aldersfordeling blant førstegangskjøpere. Hele landet og utvalgte byer. 2023.



Stor geografisk variasjon også i hvilke boliger førstegangskjøperne velger

Også når vi sorterer på boligtype er det betydelig geografisk variasjon, som vist i Figur 15. Her er det imidlertid liten variasjon over tid. Disse tallene henger naturlig nok nært sammen med boligsammensetningen i de ulike byene, som gjenspeiles i hvilke boliger folk velger første gang de kjøper bolig. Prisnivået bidrar til at leiligheter generelt er overrepresentert blant førstegangskjøperne. I Oslo består boligmassen av 73 prosent leiligheter, og 96 prosent av førstegangskjøperne kjøper leilighet. Nesten ingen kjøper enebolig der. I Stavanger og Kristiansand derimot, er andelen som kjøper leilighet klart lavere, med henholdsvis 57 og 60 prosent, og mer i tråd med landsgjennomsnittet. I disse byene kjøper rundt 35 prosent enebolig, tomannsbolig eller rekkehus som første bolig. Dette er også om lag som landsgjennomsnittet. Kristiansand (16%) er også nærmest landsgjennomsnittet (22%) i eneboligandel blant førstegangskjøpere.

Figur 15 Boligtype Fordeling av førstegangskjøpere på boligtype. 2023.



Mange får foreldrehjelp og/eller kjøper sammen med andre

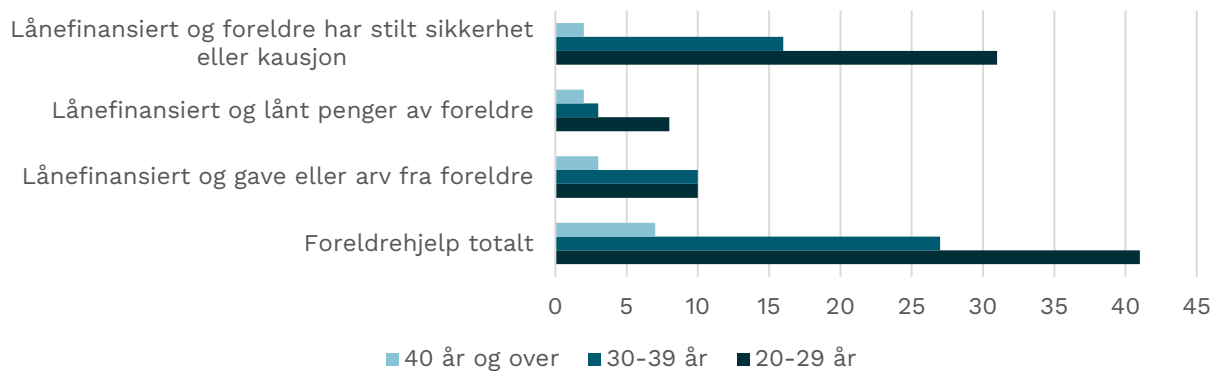
Med dagens boligpriser og rentenivå vil mange (særlig) i Oslo nå slite med å kjøpe sin første bolig alene. Tall fra Statistisk sentralbyrå for 2018 viser at nesten 35 prosent i aldersgruppen 20-39 år fikk foreldrehjelp i form av gave, arv, lån eller kausjon. I Oslo er andelen betydelig høyere, med 40 prosent, av nødvendighet pga. det høye prisnivået og muliggjort ved at mange

i foreldregenerasjonen har hatt stor kapitalgevinst i boligmarkedet som de kan dele med sine barn.

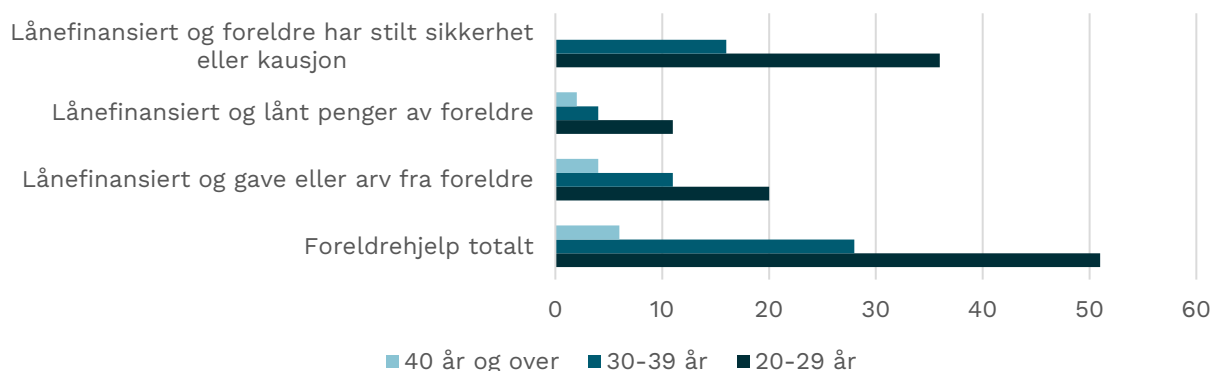
Når vi ser på aldersgruppen 20-29 år, er andelen som får foreldrehjelp enda større, med 41 prosent for hele landet, og hele 51 prosent i Oslo, som vist i henholdsvis figur 16 og 17.¹ Sikkerhet eller kausjon er den viktigste kilden til hjelp, både i Oslo og nasjonalt. I denne aldersgruppen er det i Oslo særlig en høy andel som får gave eller arv som trekker opp, sammenliknet med de nasjonale tallene.

Videre viser Samkjøperindeksen for førstegangskjøpere, levert av Ambita og NEF i samarbeid med Samfunnsøkonomisk analyse, at 59 prosent av førstegangskjøperne i Norge i 2021 kjøpte sammen med andre, mens andelen var 61 prosent i Oslo.

Figur 16 Boligtype Foreldrehjelp ved boligkjøp delvis eller helt finansiert ved lån blant personer i alderen 20-39 år som har kjøpt bolig i perioden 2013-2018. Kilde: Statistisk sentralbyrå, Levekårsundersøkelsen, 2018.



Figur 17 Oslo Foreldrehjelp ved boligkjøp delvis eller helt finansiert ved lån blant personer i alderen 20-39 år som har kjøpt bolig i perioden 2013-2018. Kilde: Statistisk sentralbyrå, Levekårsundersøkelsen, 2018.



¹ Figur 16 er basert på et eget uttrekk som ble gjort av SSB på forespørsel fra Samfunnsøkonomisk analyse.

Utviklingen i utvalgte områder

Dette kapitlet inneholder en kort oppsummering av utviklingen for førstegangskjøpere den siste tiden i utvalgte områder der NEF har lokale foreninger. Data for utviklingen tilbake til 2008 kan leveres på forespørsel.

- I Oslo og Akershus har antall førstegangskjøpere falt siden 2020, etter en mer markert nedgang i fjor. Med uttak av 2017 er 2023 det svakeste året vi har registrert, etter en nedgang på 15 prosent fra toppen i 2020.
- I Rogaland falt antall førstegangskjøpere for andre år på rad i 2023. Til tross for fire forutgående år med sammenhengende oppgang fra 2017, var antall førstegangskjøpere fortsatt 18 prosent lavere i 2023 enn i toppåret 2014.
- På Sørlandet har antall førstegangskjøpere falt de to siste årene, med til sammen 19 prosent siden toppen i 2021.
- I Telemark og Vestfold fortsatte antallet førstegangskjøpere å falle i 2023. Siden toppen i 2020 har det vært en nedgang på 22 prosent. 2023 er det svakeste året vi har registrert.
- I Trøndelag fortsatte antallet førstegangskjøpere å falle i 2023. Siden toppen i 2021 har det vært en nedgang på 11 prosent.
- I Vestland fortsatte antallet førstegangskjøpere å falle i 2023. Siden toppen i 2021 har det vært en nedgang på 15 prosent. 2023 er det svakeste året vi har registrert.
- I Østfold har antall førstegangskjøpere falt siden 2021, men en samlet nedgang på 18 prosent.
- I Innlandet fortsatte antallet førstegangskjøpere å falle i 2023. Siden toppen i 2020 har det vært en nedgang på 17 prosent. Med unntak for 2012 er 2023 det svakeste året vi har registrert.
- I Møre og Romsdal har nedgangen i antall førstegangskjøpere fortsatt i 2023. Siden toppen i 2021 har det vært en samlet nedgang på 13 prosent. 2023 er det svakeste året i Møre og Romsdal siden 2017.
- I Nord-Norge fortsatte nedgangen i antall førstegangskjøpere i 2023. Fra toppen i 2021 var det en samlet nedgang på 23 prosent. 2023 var det svakeste året siden 2009.

Om statistikken

Tallene i analysen er hentet fra grunnboken. Det er hentet ut observasjoner for når en person første gang ble registrert i grunnboken som eier av mer enn 25 prosent av en fast eiendom, samt hvilken alder personen hadde ved dette tidspunktet.

Til sammen er om lag 1 000 000 registreringer de siste tretten årene analysert.

Grunnboken har tall for erverv både ved fritt salg, arv, skifteoppgjør ved skilsmisse og separasjon. Når det gjelder diskusjonen om «førstegangsetablerere» er det mest interessant med de som kjøper sin egen bolig. Derfor er tallene i analysen knyttet til fritt salg.

Følgende selekteringer i utvalget gjøres av Ambita:

- Kun omsetninger under fritt salg
- Kun omsetninger av eiendom regulert til boligformål
- Kun boligkjøp av personer i alderen 20-39 år
- Som eier mer enn 25 prosent
- Statistikken registrerer i utgangspunktet dato for tinglysning. Kjøpstidspunktet estimeres ved å trekke 60 dager fra denne datoen.

Norges Eiendomsmeglerforbund

Norges Eiendomsmeglerforbund er et landsomfattende profesjonsforbund som organiserer rundt 2800 eiendomsmeglere. NEF arbeider kontinuerlig for en eiendomsmeglerbransje som har høy faglig standard og god yrkesetikk. NEF ønsker forutsigbare og gode rammevilkår for eiendomsmeglere, trygg bolighandel for alle parter og stabil boligpolitikk. Mer informasjon på www.nef.no

Ambita

Ambita er et norsk teknologiselskap spesialisert på eiendomsinformasjon. Selskapet utvikler markedsledende løsninger og informasjonstjenester basert på eiendomsdata. Ambita står blant annet bak Norges største handelsportal for eiendomsinformasjon, Infoland, og løsninger for elektronisk tinglysning. Ambita står også bak Boligmappa.no og i oppstartsbedriften Alva Technologies. Mer informasjon på www.ambita.com

Samfunnsøkonomisk analyse AS

Samfunnsøkonomisk analyse (SØA) er et uavhengig analyseselskap som tar oppdrag med fokus på problemstillinger som oppstår i skjæringspunktet mellom næringers og samfunnets interesser, mellom makroøkonomiske konjunkturer og markeders respons, mellom individ og samfunn og i tilknytning til samfunnets institusjoner. Boligmarkedet er særlig et satsningsområde. Analysene har sterk forankring i økonomisk teori og vitenskapelige, empiriske metoder. SØA består i dag av 16 samfunnsøkonomeer med høy akademisk kompetanse og lang erfaring fra samfunnsanalyser. Mer informasjon på www.samfunnsokonomisk-analyse.no



Norges Eiendomsmeglerforbund

NO 970 350 012 MVA

Parkveien 55, 0256 Oslo

22 54 20 80

firmapost@nef.no

nef.no

ambita

