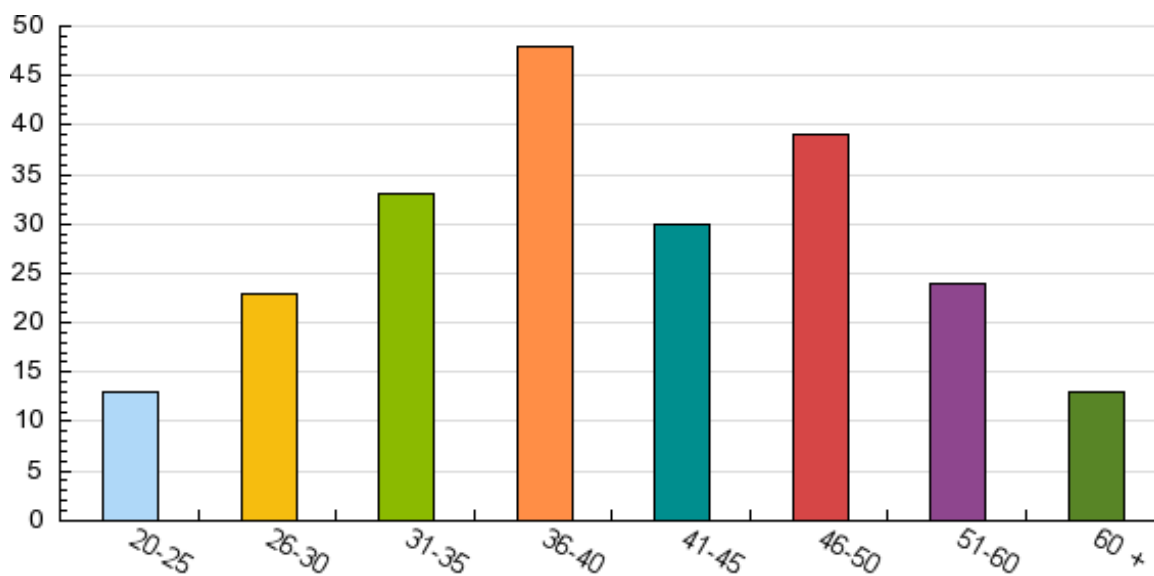


Skjemaresultater - Forhold til helgevisninger i OAEF 2019

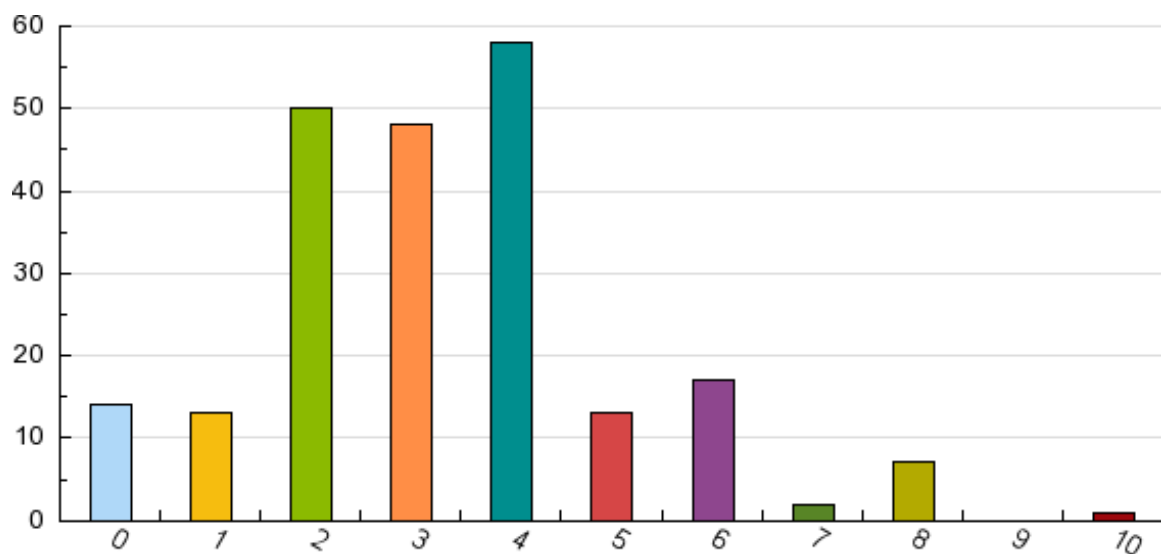
Alder



Alternativ	Svar	% besvart	% totalt
20-25	13	5.8%	5.8%
26-30	23	10.3%	10.3%
31-35	33	14.8%	14.8%
36-40	48	21.5%	21.5%
41-45	30	13.5%	13.5%
46-50	39	17.5%	17.5%
51-60	24	10.8%	10.8%
60 +	13	5.8%	5.8%

0 hoppet over dette spørsmålet

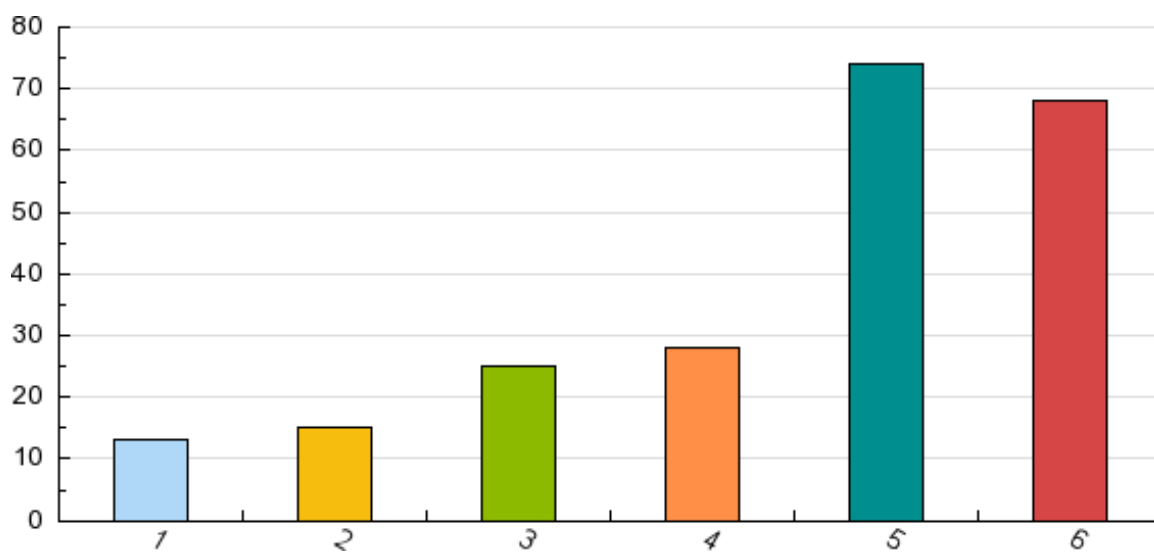
Hvor mange helgedager jobber du i gjennomsnitt per måned?



Alternativ	Svar	% besvart	% totalt
0	14	6.3%	6.3%
1	13	5.8%	5.8%
2	50	22.4%	22.4%
3	48	21.5%	21.5%
4	58	26.0%	26.0%
5	13	5.8%	5.8%
6	17	7.6%	7.6%
7	2	0.9%	0.9%
8	7	3.1%	3.1%
9	0	0.0%	0.0%
10	1	0.4%	0.4%

0 hoppet over dette spørsmålet

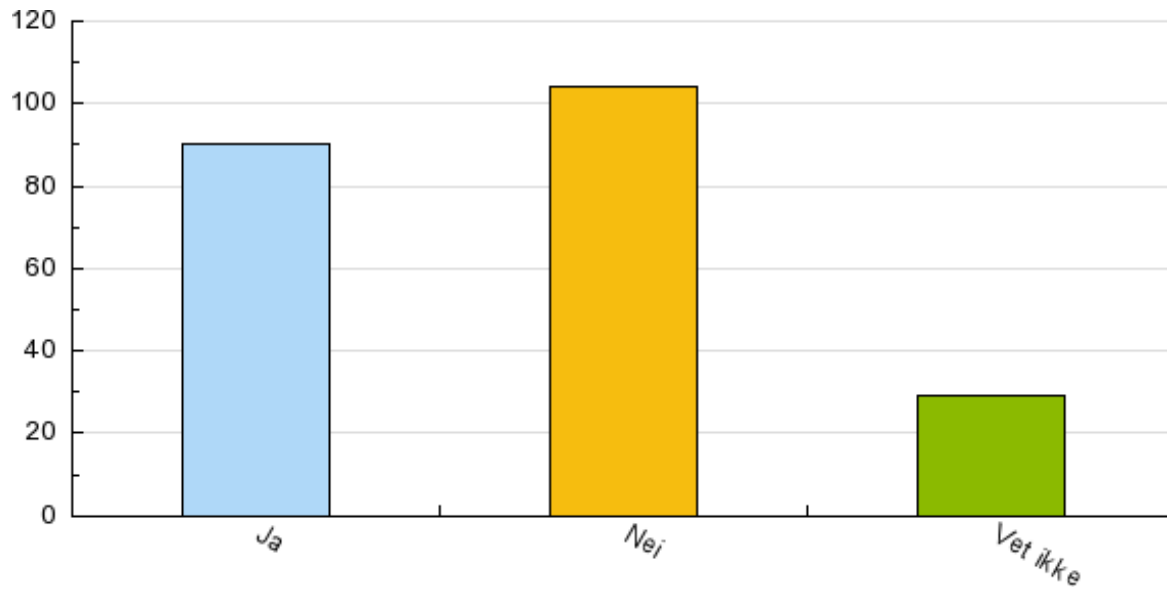
Hvor belastende opplever du helgevisninger?



Alternativ	Svar	% besvart	% totalt
1	13	5.8%	5.8%
2	15	6.7%	6.7%
3	25	11.2%	11.2%
4	28	12.6%	12.6%
5	74	33.2%	33.2%
6	68	30.5%	30.5%

0 hoppet over dette spørsmålet

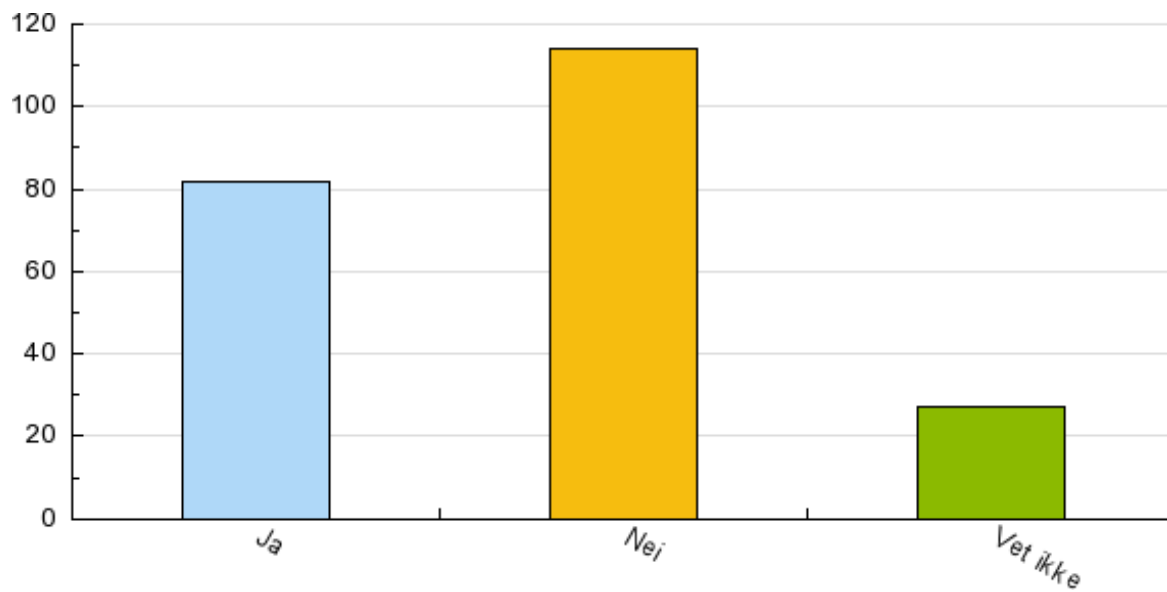
Er du villig til å tjene mindre for å slippe helgevisninger?



Alternativ	Svar	% besvart	% totalt
Ja	90	40.4%	40.4%
Nei	104	46.6%	46.6%
Vet ikke	29	13.0%	13.0%

0 hoppet over dette spørsmålet

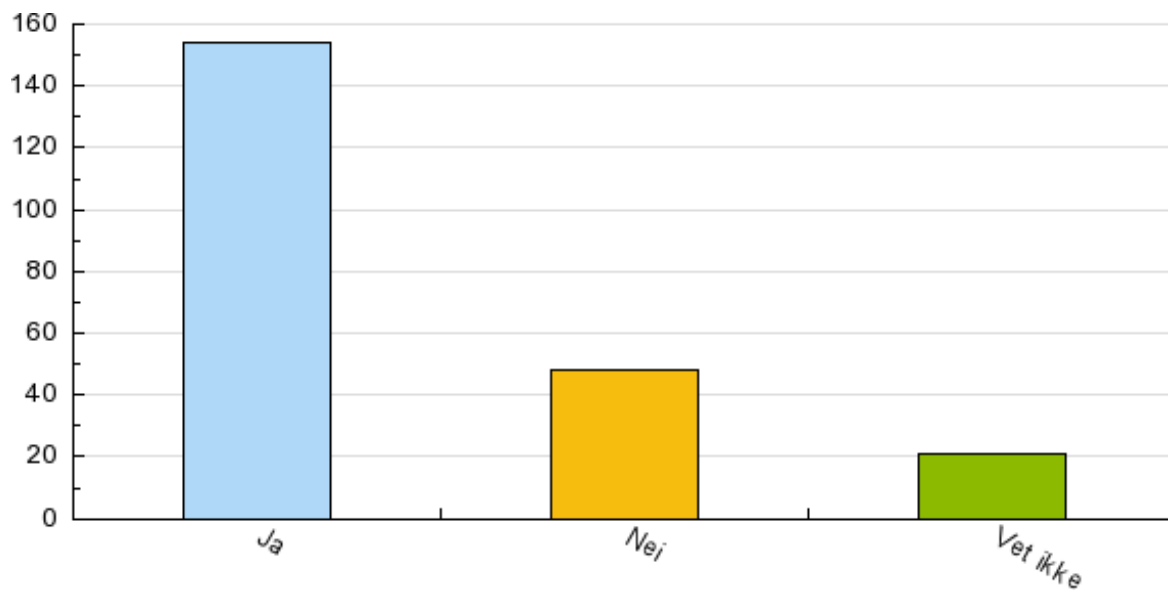
Ville du ha vurdert å bytte arbeidsgiver for å få visningsfri i helgene?



Alternativ	Svar	% besvart	% totalt
Ja	82	36.8%	36.8%
Nei	114	51.1%	51.1%
Vet ikke	27	12.1%	12.1%

0 hoppet over dette spørsmålet

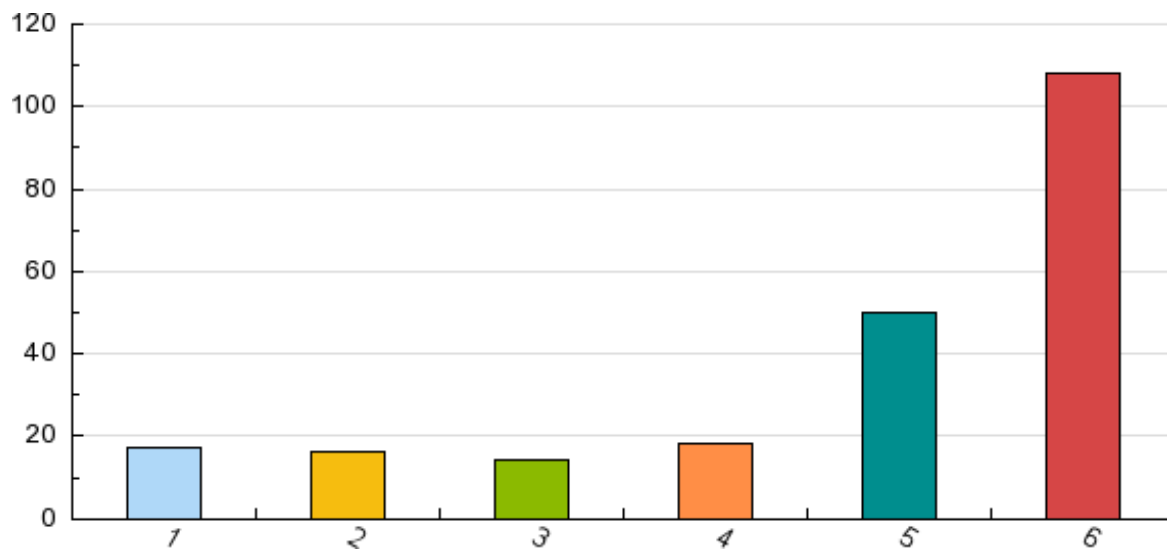
Er villigheten til helgevisninger viktig i kundemøter?



Alternativ	Svar	% besvart	% totalt
Ja	154	69.1%	69.1%
Nei	48	21.5%	21.5%
Vet ikke	21	9.4%	9.4%

0 hoppet over dette spørsmålet

Opplever du at du må ha helgevisninger fordi "alle andre" gjør det?



Alternativ	Svar	% besvart	% totalt
1	17	7.6%	7.6%
2	16	7.2%	7.2%
3	14	6.3%	6.3%
4	18	8.1%	8.1%
5	50	22.4%	22.4%
6	108	48.4%	48.4%

0 hoppet over dette spørsmålet

